

Filosofia (L-5) Università degli Studi di TRENTO

Scheda Unica Annuale - Soddisfazione per il corso di studio concluso e condizione occupazionale dei laureati

Opzioni:

I dati **non includono** i laureati di corsi equivalenti dell'ordinamento D.M. n. 509/1999.
 I dati sono confrontati con il totale della **classe di laurea** del **complesso degli atenei**.

Soddisfazione per il corso di studio concluso

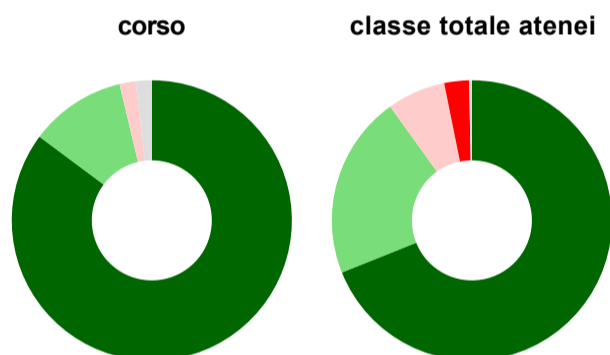
dati aggiornati ad aprile 2023

Ateneo: **Università degli Studi di TRENTO - laurea di primo livello**
 Classe: **filosofia (L-5)**
 Corso: **filosofia (L-5)**

Laureati nell'anno solare 2022 (*valori assoluti*)
 Laureati: **61**
 Intervistati: **56**
 Collettivo esaminato^(a): **58** [scheda di dettaglio](#)

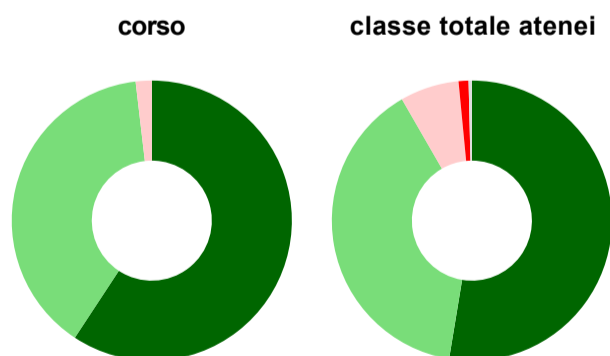
(a) Per una migliore confrontabilità della documentazione, si riportano i dati relativi ai **soli laureati che si sono iscritti al corso di laurea in anni recenti**, cioè a partire dal 2018: 58 di cui 54 intervistati.

Hanno frequentato regolarmente



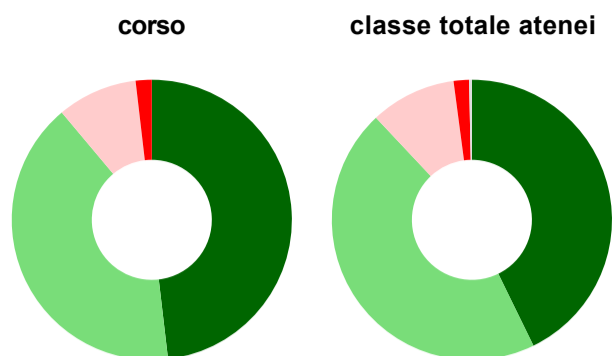
	corso	classe totale atenei
più del 75% degli insegnamenti previsti	85,2%	68,9%
tra il 50% e il 75%	11,1%	21,2%
tra il 25% e il 50%	1,9%	6,7%
meno del 25%	-	2,9%
non rispondono	1,9%	0,3%
Totale	100%	100%

Hanno ritenuto il carico di studio degli insegnamenti adeguato alla durata del corso di studio



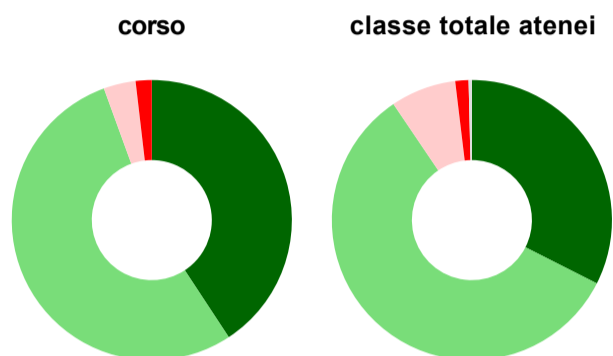
	corso	classe totale atenei
decisamente sì	59,3%	52,6%
più sì che no	38,9%	39,1%
più no che sì	1,9%	6,8%
decisamente no	-	1,1%
non rispondono	-	0,4%
Totale	100%	100%

Hanno ritenuto l'organizzazione degli esami (appelli, orari, informazioni, prenotazioni, ...) soddisfacente



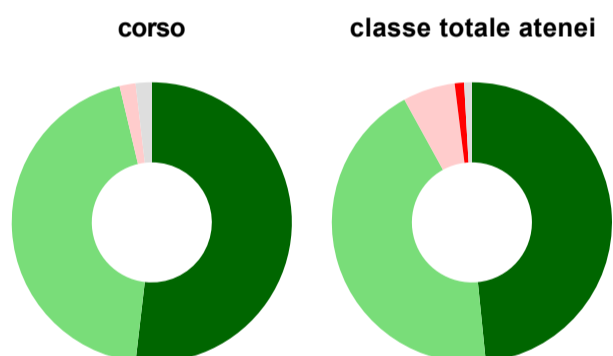
	corso	classe totale atenei
sempre o quasi sempre	48,1%	42,8%
per più della metà degli esami	40,7%	45,2%
per meno della metà degli esami	9,3%	9,9%
mai o quasi mai	1,9%	1,8%
non rispondono	-	0,3%
Totale	100%	100%

Sono soddisfatti dei rapporti con i docenti in generale



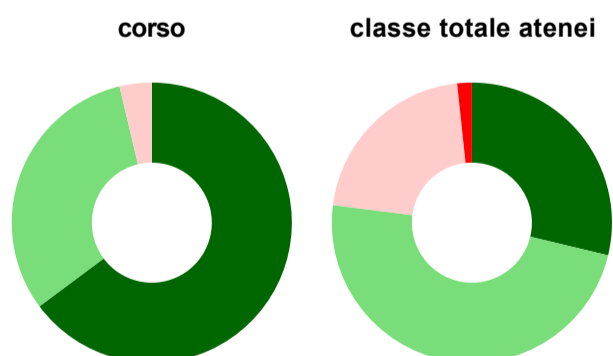
	corso	classe totale atenei
decisamente sì	40,7%	32,5%
più sì che no	53,7%	58,1%
più no che sì	3,7%	7,6%
decisamente no	1,9%	1,5%
non rispondono	-	0,4%
Totale	100%	100%

Sono complessivamente soddisfatti del corso di laurea



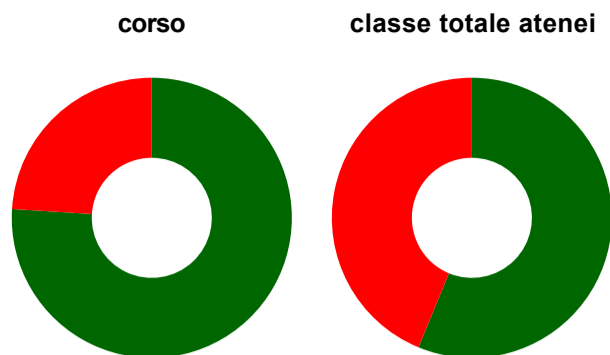
	corso	classe totale atenei
decisamente sì	51,9%	48,4%
più sì che no	44,4%	43,6%
più no che sì	1,9%	6,0%
decisamente no	-	1,1%
non rispondono	1,9%	0,9%
Totale	100%	100%

Valutazione delle aule



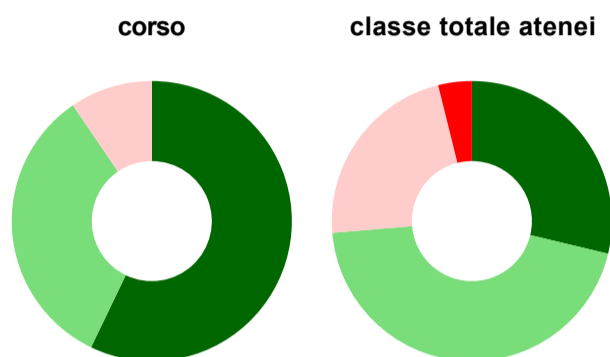
	corso	classe totale atenei
Hanno utilizzato le aule:	100,0%	98,3%
Valutazione (per 100 fruitori):		
sempre o quasi sempre adeguate	64,8%	28,7%
spesso adeguate	31,5%	48,3%
raramente adeguate	3,7%	21,3%
mai adeguate	-	1,7%
Totale	100%	100%

Valutazione delle postazioni informatiche



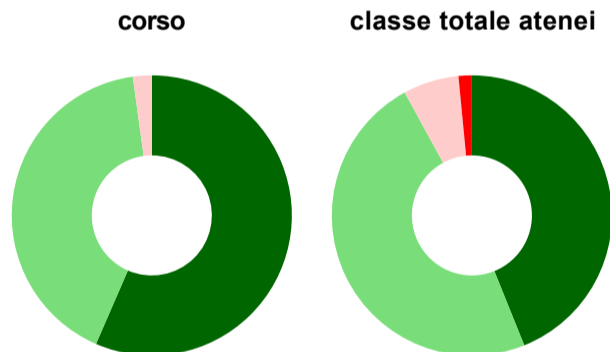
	corso	classe totale atenei
Hanno utilizzato le postazioni informatiche:	46,3%	44,9%
Valutazione (per 100 fruitori):		
in numero adeguato	76,0%	56,2%
in numero inadeguato	24,0%	43,8%
Totale	100%	100%

Valutazione delle attrezzature per le altre attività didattiche (laboratori, attività pratiche, ...)



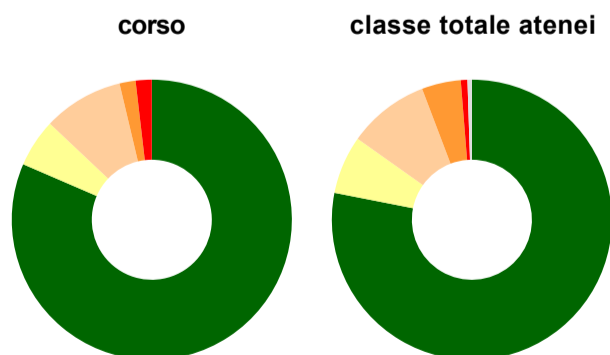
	corso	classe totale atenei
Hanno utilizzato le attrezzature per le altre attività didattiche (laboratori, attività pratiche, ...):	38,9%	47,5%
Valutazione (per 100 fruitori):		
sempre o quasi sempre adeguate	57,1%	28,7%
spesso adeguate	33,3%	44,9%
raramente adeguate	9,5%	22,5%
mai adeguate	-	3,9%
Totale	100%	100%

Valutazione dei servizi di biblioteca (prestito/consultazione, orari di apertura, ...)



	corso	classe totale atenei
Hanno utilizzato i servizi di biblioteca (prestito/consultazione, orari di apertura, ...):	85,2%	87,0%
Valutazione (per 100 fruitori):		
decisamente positiva	56,5%	43,9%
abbastanza positiva	41,3%	48,1%
abbastanza negativa	2,2%	6,4%
decisamente negativa	-	1,5%
Totale	100%	100%

Si iscriverebbero di nuovo all'università?



	corso	classe totale atenei
sì, allo stesso corso dell'Ateneo	81,5%	78,1%
sì, ma ad un altro corso dell'Ateneo	5,6%	6,7%
sì, allo stesso corso, ma in un altro Ateneo	9,3%	9,4%
sì, ma ad un altro corso e in un altro Ateneo	1,9%	4,5%
non si iscriverebbero più all'università	1,9%	0,8%
non rispondono	-	0,5%
Totale	100%	100%

Condizione occupazionale

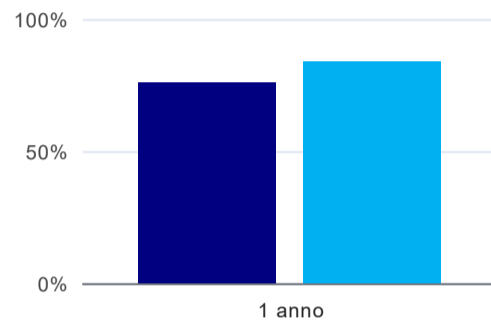
Anno di indagine: **2022**
dati aggiornati ad aprile 2023

Ateneo: **Università degli Studi di TRENTO - laurea di primo livello**
Classe: **filosofia (L-5)**
Corso: **filosofia (L-5)**

(valori assoluti)	Laureati	Intervistati	Collettivo esaminato ^(b)
Laureati del 2021 a 1 anno:	55	42	25 scheda di dettaglio

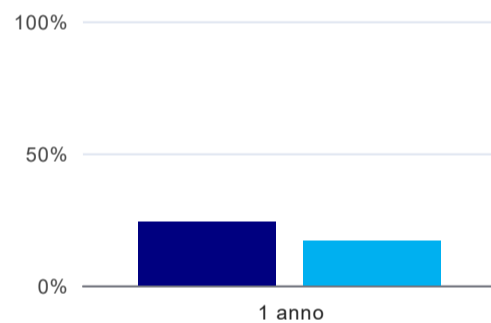
^(b) Per una migliore confrontabilità della documentazione, si riportano i dati relativi ai **solli laureati che non lavoravano al momento della laurea**.

Laureati attualmente iscritti a un corso di laurea di secondo livello⁽¹⁾



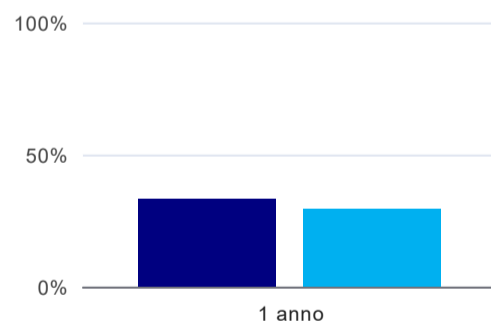
	1 anno
corso	76,0%
classe totale atenei	83,9%

Tasso di occupazione



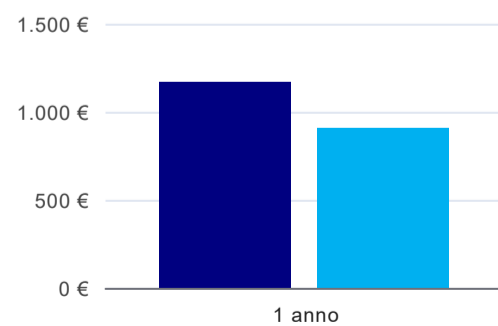
	1 anno
corso	24,0%
classe totale atenei	17,0%

Occupati che, nel lavoro, utilizzano in misura elevata le competenze acquisite con la laurea⁽²⁾



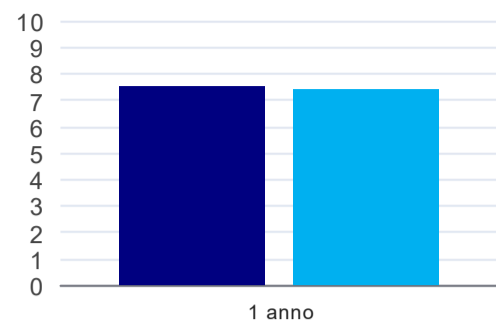
	1 anno
corso	33,3%
classe totale atenei	29,5%

Retribuzione mensile netta (medie, in euro)⁽²⁾



	1 anno
corso	1.167€
classe totale atenei	908€

Soddisfazione per il lavoro svolto (medie, scala 1-10)⁽²⁾



1 anno	
corso	7,5
classe totale atenei	7,4

⁽¹⁾ sono considerati anche i laureati iscritti a un corso a ciclo unico, nonché a un corso di secondo livello presso una delle Istituzioni di Alta Formazione Artistica e Musicale.

⁽²⁾ A partire dall'indagine 2022 l'indicatore è calcolato su tutti coloro che dichiarano di svolgere un'attività, anche di formazione, purché retribuita. Per le indagini precedenti, invece, è calcolato sui soli laureati che dichiarano di svolgere un'attività lavorativa retribuita, purché non si tratti di un'attività di formazione post-laurea. È pertanto necessario prestare molta cautela nel confronto dei risultati ottenuti in anni di rilevazione differenti.

Filosofia (L-5) Università degli Studi di TRENTO

Scheda Unica Annuale - Soddisfazione per il corso di studio concluso e condizione occupazionale dei laureati

Opzioni:

I dati **non includono** i laureati di corsi equivalenti dell'ordinamento D.M. n. 509/1999.

I dati sono confrontati con il totale della **classe di laurea** della medesima ripartizione territoriale.

Soddisfazione per il corso di studio concluso

dati aggiornati ad aprile 2023

Ateneo: **Università degli Studi di TRENTO - laurea di primo livello**

Classe: **filosofia (L-5)**

Corso: **filosofia (L-5)**

Ripartizione territoriale sede del corso: **Nord-Est**

Laureati nell'anno solare 2022 (*valori assoluti*)

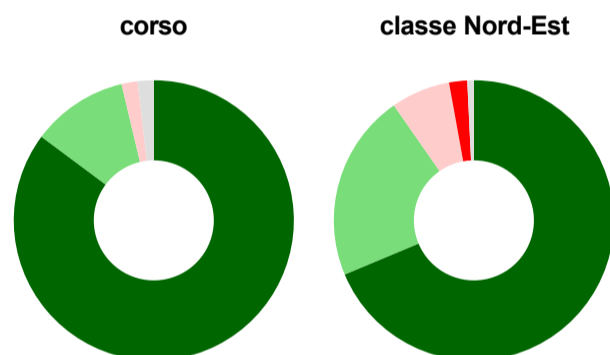
Laureati: **61**

Intervistati: **56**

Collettivo esaminato^(a): **58** [scheda di dettaglio](#)

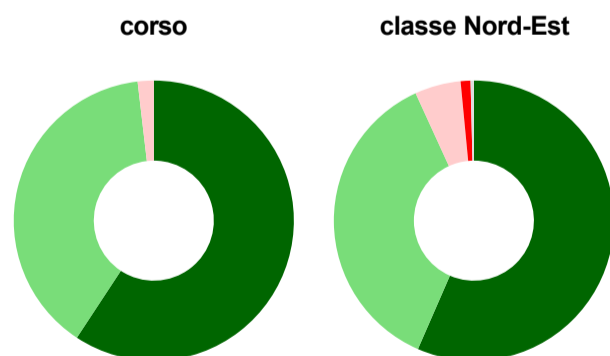
(a) Per una migliore confrontabilità della documentazione, si riportano i dati relativi ai **solli laureati che si sono iscritti al corso di laurea in anni recenti**, cioè a partire dal 2018: 58 di cui 54 intervistati.

Hanno frequentato regolarmente



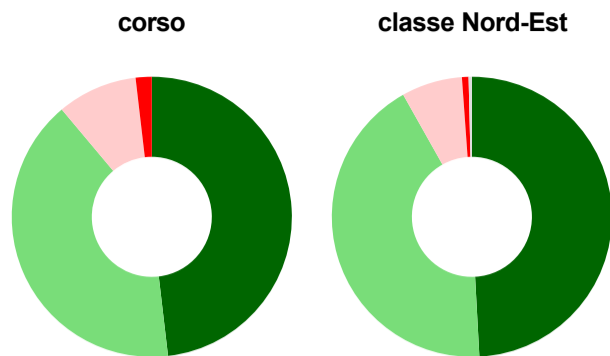
	corso	classe Nord-Est
più del 75% degli insegnamenti previsti	85,2%	68,7%
tra il 50% e il 75%	11,1%	21,6%
tra il 25% e il 50%	1,9%	6,8%
meno del 25%	-	2,1%
non rispondono	1,9%	0,8%
Totale	100%	100%

Hanno ritenuto il carico di studio degli insegnamenti adeguato alla durata del corso di studio



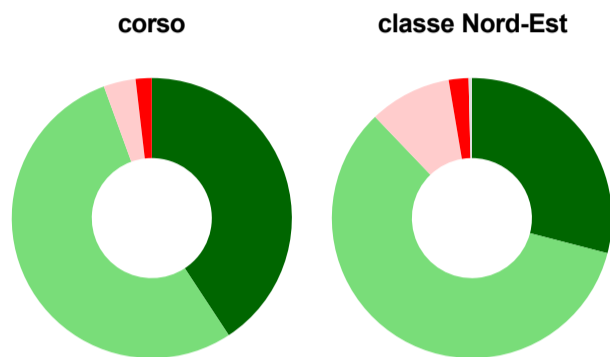
	corso	classe Nord-Est
decisamente sì	59,3%	56,5%
più sì che no	38,9%	36,6%
più no che sì	1,9%	5,3%
decisamente no	-	1,1%
non rispondono	-	0,4%
Totale	100%	100%

Hanno ritenuto l'organizzazione degli esami (appelli, orari, informazioni, prenotazioni, ...) soddisfacente



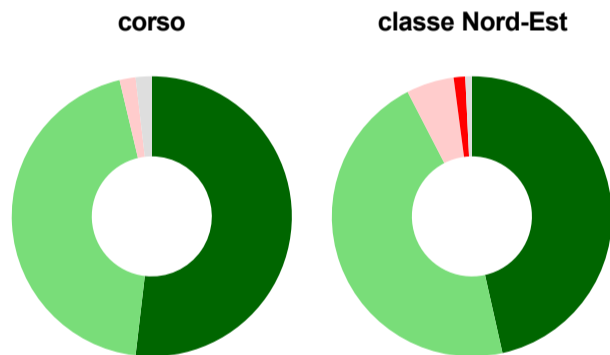
	corso	classe Nord-Est
sempre o quasi sempre	48,1%	49,1%
per più della metà degli esami	40,7%	42,7%
per meno della metà degli esami	9,3%	7,0%
mai o quasi mai	1,9%	0,8%
non rispondono	-	0,4%
Totale	100%	100%

Sono soddisfatti dei rapporti con i docenti in generale



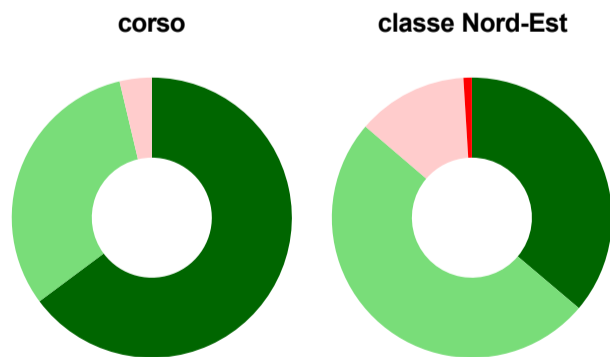
	corso	classe Nord-Est
decisamente sì	40,7%	29,0%
più sì che no	53,7%	58,8%
più no che sì	3,7%	9,5%
decisamente no	1,9%	2,3%
non rispondono	-	0,4%
Totale	100%	100%

Sono complessivamente soddisfatti del corso di laurea



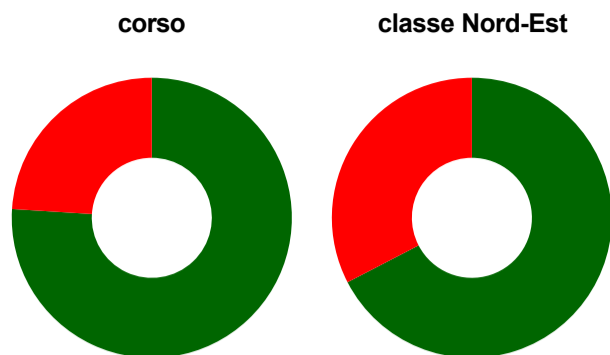
	corso	classe Nord-Est
decisamente sì	51,9%	46,5%
più sì che no	44,4%	45,9%
più no che sì	1,9%	5,5%
decisamente no	-	1,3%
non rispondono	1,9%	0,8%
Totale	100%	100%

Valutazione delle aule



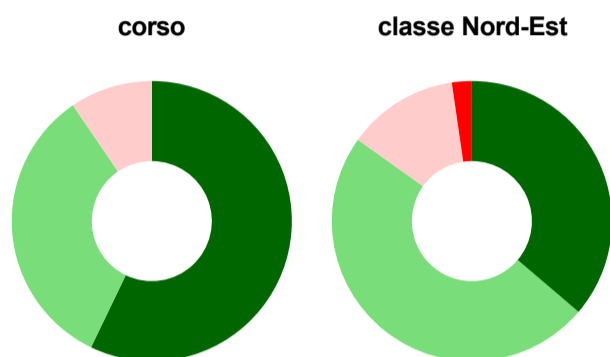
	corso	classe Nord-Est
Hanno utilizzato le aule:	100,0%	98,1%
Valutazione (per 100 fruitori):		
sempre o quasi sempre adeguate	64,8%	36,2%
spesso adeguate	31,5%	50,1%
raramente adeguate	3,7%	12,8%
mai adeguate	-	1,0%
Totale	100%	100%

Valutazione delle postazioni informatiche



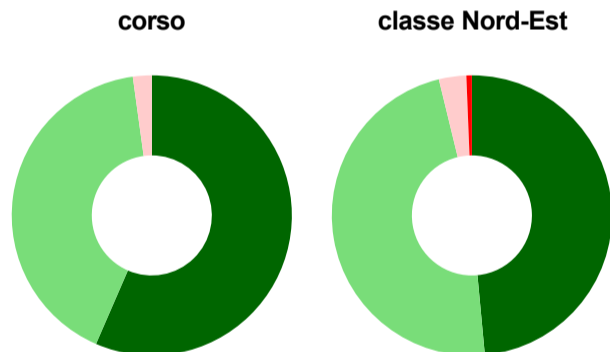
	corso	classe Nord-Est
Hanno utilizzato le postazioni informatiche:	46,3%	43,6%
Valutazione (per 100 fruitori):		
in numero adeguato	76,0%	67,4%
in numero inadeguato	24,0%	32,6%
Totale	100%	100%

Valutazione delle attrezzature per le altre attività didattiche (laboratori, attività pratiche, ...)



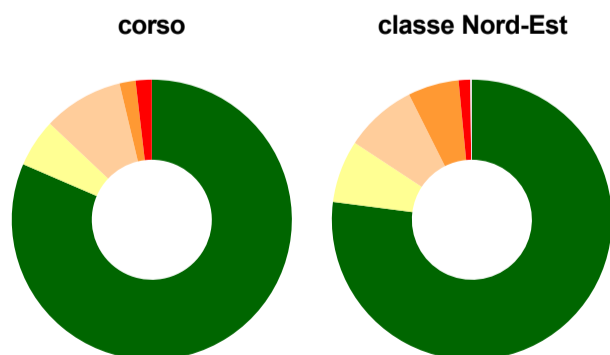
	corso	classe Nord-Est
Hanno utilizzato le attrezzature per le altre attività didattiche (laboratori, attività pratiche, ...):	38,9%	41,4%
Valutazione (per 100 fruitori):		
sempre o quasi sempre adeguate	57,1%	36,2%
spesso adeguate	33,3%	48,6%
raramente adeguate	9,5%	12,8%
mai adeguate	-	2,3%
Totale	100%	100%

Valutazione dei servizi di biblioteca (prestito/consultazione, orari di apertura, ...)



	corso	classe Nord-Est
Hanno utilizzato i servizi di biblioteca (prestito/consultazione, orari di apertura, ...):	85,2%	89,9%
Valutazione (per 100 fruitori):		
decisamente positiva	56,5%	48,5%
abbastanza positiva	41,3%	47,7%
abbastanza negativa	2,2%	3,2%
decisamente negativa	-	0,6%
Totale	100%	100%

Si iscriverebbero di nuovo all'università?



	corso	classe Nord-Est
sì, allo stesso corso dell'Ateneo	81,5%	77,0%
sì, ma ad un altro corso dell'Ateneo	5,6%	7,2%
sì, allo stesso corso, ma in un altro Ateneo	9,3%	8,3%
sì, ma ad un altro corso e in un altro Ateneo	1,9%	5,9%
non si iscriverebbero più all'università	1,9%	1,3%
non rispondono	-	0,2%
Totale	100%	100%

Condizione occupazionale

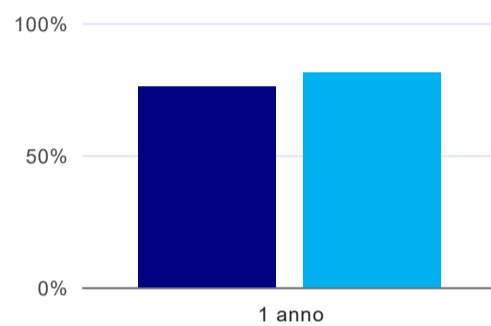
Anno di indagine: **2022**
dati aggiornati ad aprile 2023

Ateneo: **Università degli Studi di TRENTO - laurea di primo livello**
Classe: **filosofia (L-5)**
Corso: **filosofia (L-5)**
Ripartizione territoriale sede del corso: **Nord-Est**

(valori assoluti)	Laureati	Intervistati	Collettivo esaminato ^(b)
Laureati del 2021 a 1 anno:	55	42	25 scheda di dettaglio

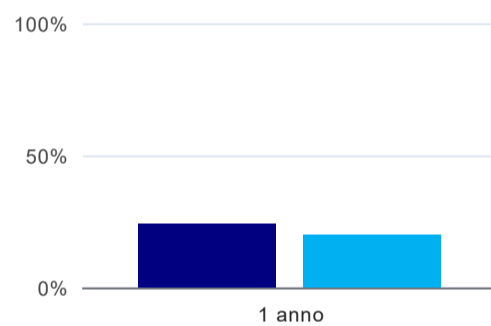
^(b) Per una migliore confrontabilità della documentazione, si riportano i dati relativi ai **solli laureati che non lavoravano al momento della laurea**.

Laureati attualmente iscritti a un corso di laurea di secondo livello⁽¹⁾



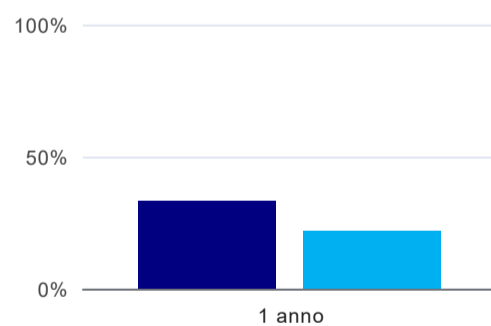
	1 anno
corso	76,0%
classe Nord-Est	81,3%

Tasso di occupazione



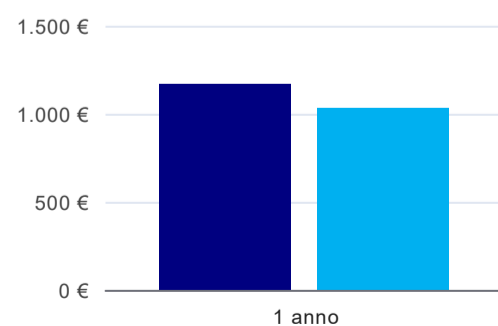
	1 anno
corso	24,0%
classe Nord-Est	19,7%

Occupati che, nel lavoro, utilizzano in misura elevata le competenze acquisite con la laurea⁽²⁾



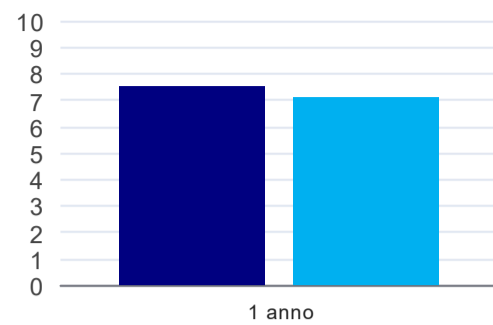
	1 anno
corso	33,3%
classe Nord-Est	21,7%

Retribuzione mensile netta (medie, in euro)⁽²⁾



	1 anno
corso	1.167€
classe Nord-Est	1.032€

Soddisfazione per il lavoro svolto (medie, scala 1-10)⁽²⁾



1 anno	
corso	7,5
classe Nord-Est	7,1

⁽¹⁾ sono considerati anche i laureati iscritti a un corso a ciclo unico, nonché a un corso di secondo livello presso una delle Istituzioni di Alta Formazione Artistica e Musicale.

⁽²⁾ A partire dall'indagine 2022 l'indicatore è calcolato su tutti coloro che dichiarano di svolgere un'attività, anche di formazione, purché retribuita. Per le indagini precedenti, invece, è calcolato sui soli laureati che dichiarano di svolgere un'attività lavorativa retribuita, purché non si tratti di un'attività di formazione post-laurea. È pertanto necessario prestare molta cautela nel confronto dei risultati ottenuti in anni di rilevazione differenti.